

000003

SISTEMA DE AGUA POTABLE ALCANTARILLADO DE ZAMORA
ESTADO DE ACTIVIDADES
DEL 01/01/2024 AL 30/09/2024
(EN PESOS)


Concepto	2024	2023
INGRESOS Y OTROS BENEFICIOS		
INGRESOS DE GESTIÓN	\$95.567.533.28	\$93.308.859.36
Impuestos	\$0.00	\$0.00
Cuotas y Aportaciones de Seguridad Social	\$0.00	\$0.00
Contribuciones de Mejoras	\$0.00	\$0.00
Derechos	\$95.567.533.28	\$93.308.859.36
Productos	\$0.00	\$0.00
Aprovechamientos	\$0.00	\$0.00
Ingresos por Venta de Bienes y Prestación de Servicios	\$0.00	\$0.00
PARTICIPACIONES, APORTACIONES, CONVENIOS, INCENTIVOS DERIVADOS DE	\$13.229.432.08	\$4.499.879.00
Participaciones, Aportaciones, Convenios, Incentivos Derivados de la	\$13.229.432.08	\$4.499.879.00
Transferencias, Asignaciones, Subsidios y Subvenciones, y Pensiones y	\$0.00	\$0.00
OTROS INGRESOS Y BENEFICIOS	\$22.64	\$19.74
Ingresos Financieros	\$22.64	\$19.74
Incremento por Variación de Inventarios	\$0.00	\$0.00
Disminución del Exceso de Estimaciones por Pérdida o Deterioro u	\$0.00	\$0.00
Disminución del Exceso de Provisiones	\$0.00	\$0.00
Otros Ingresos y Beneficios Varios	\$0.00	\$0.00
Total de Ingresos y Otros Beneficios	\$108.796.988.00	\$97.808.758.10
GASTOS Y OTRAS PÉRDIDAS		
GASTOS DE FUNCIONAMIENTO	\$96.987.106.68	\$91.952.175.31
Servicios Personales	\$46.013.506.07	\$44.754.202.63
Materiales y Suministros	\$7.988.026.74	\$7.268.860.60
Servicios Generales	\$42.985.573.87	\$39.929.112.08
Trasferencias, Asignaciones, Subsidios y Otras Ayudas	\$0.00	\$0.00
Transferencias Internas y Asignaciones al Sector Público	\$0.00	\$0.00
Transferencias al Resto del Sector Público	\$0.00	\$0.00
Subsidios y Subvenciones	\$0.00	\$0.00
Ayudas Sociales	\$0.00	\$0.00
Pensionamientos y Jubilaciones	\$0.00	\$0.00
Transferencias a Fideicomisos, Mandatos y Contratos Análogos	\$0.00	\$0.00
Transferencia a la Seguridad Social	\$0.00	\$0.00
Donativos	\$0.00	\$0.00
Transferencias al Exterior	\$0.00	\$0.00
PARTICIPACIONES Y APORTACIONES	\$0.00	\$0.00
Participaciones	\$0.00	\$0.00
Aportaciones	\$0.00	\$0.00
Convenios	\$0.00	\$0.00
INTERESES, COMISIONES Y OTROS GASTOS DE LA DEUDA PÚBLICA	\$0.00	\$0.00
Intereses de la Deuda Pública	\$0.00	\$0.00
Comisiones de la Deuda Pública	\$0.00	\$0.00
Gastos de la Deuda Pública	\$0.00	\$0.00
Costo por Coberturas	\$0.00	\$0.00
Apoyos Financieros	\$0.00	\$0.00
OTROS GASTOS Y PÉRDIDAS EXTRAORDINARIAS	\$1.266.586.39	\$0.00
Estimaciones, Depreciaciones, Deterioros, Obsolescencia y Amortizaciones	\$1.266.586.39	\$0.00
Provisiones	\$0.00	\$0.00
Disminución de inventarios	\$0.00	\$0.00
Otros Gastos	\$0.00	\$0.00
INVERSIÓN PÚBLICA	\$0.00	\$0.00
Inversión Pública no Capitalizable	\$0.00	\$0.00
Total de Gastos y Otras Pérdidas	\$98.253.693.07	\$91.952.175.31

000004

Resultados del Ejercicio (Ahorro/Desahorro)


\$10.543.294.93

\$5.856.582.79



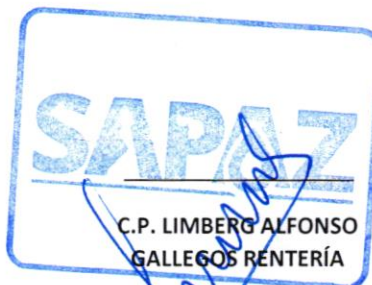
MTRO. CARLOS
ALBERTO SOTO
DELGADO

PRESIDENTE DE LA
JUNTA DE GOBIERNO



MTRO. RAMÓN JOEL
ROMERO QUIROZ

DIRECTOR DEL SAPAZ



C.P. LIMBERG ALFONSO
GALLEGOS RENTERÍA

COORDINADOR FINANCIERO Y
ADMINISTRATIVO



C.P. JORGE MARTÍN
AGUILAR TERRAZAS

COMISARIO

Bajo protesta de decir verdad, declaramos que los estados financieros son razonablemente correctos, y son responsabilidad del emisor