


ANEXO 4: INFORME DEL AVANCE PROGRAMATICO PRESUPUESTARIO


MUNICIPIO: ZAMORA, MICHOACÁN
DEL 01 DE ENERO AL 31 DE MARZO DEL AÑO 2024


SAPAZ

UNIDAD PROGRAMÁTICA PRESUPUESTARIA (5)	UNIDAD RESPONSABLE (6)	PROGRAMA (7)	OBJETIVO GENERAL DEL PROGRAMA (8)	ORIGEN DEL RECURSO (9)	INDICADOR (10)	UNIDAD DE MEDIDA (11)	META PROGRAMADA (12)	IMPORTE AUTORIZADO (13)	META REALIZADA (14)	IMPORTE DEVENGADO (15)	% DEL CUMPLIMIENTO DE LA META (16)	BENEFICIARIOS	
												TIPO (17)	CANTIDAD (18)
SISTEMA DE AGUA POTABLE, ALCANTARILLADO DE ZAMORA, MICHOACÁN	Dirección, Recursos Humanos, Administración Financiera, Comercialización y Jurídico.	Programa para la Gestión efectiva de la Administración SAPAZ	Contribuir a mantener un Zamora planeado, desarrollado sostenible mente, accesible, resiliente y con obras y servicios dignos mediante la coon. inación estratégica de las áreas que integran el Sistema de Agua Potable Al. antarillado de Zamora	Municipal	INPSSYMS.- Índice de servicios de agua potable y drenaje en el municipio, con respecto al año 2021.	Índice	0.99	53,234,043.67	1.00	14,536,527.12	1.01	Habitantes del municipio hombres y Mujeres	181,490
SISTEMA DE AGUA POTABLE, ALCANTARILLADO DE ZAMORA, MICHOACÁN	Infraestructura, Estudios y Proyectos	Programa para el mejoramiento de infraestructura hídrica	Contribuir a mantener un Zamora planeado, desarrollado sustentabi- mente, accesible, resiliente y con obras y servicios dignos, mediante del usc. eficiente de los recursos públicos con proyectos de mantenimiento, rehabilita ión, construcción, ampliación y mejora de la infraestructura hidráulica, s. nitaria y pluvial.	Municipal	TSDVIÑE.- Tasa de variación de quejas en los servicios de agua y drenaje en el periodo	Tasa de variación	0.00	21,517,083.94	0.00	5,621,899.83	1.00	Ciudadanos Mujeres y Hombres	181,490
SISTEMA DE AGUA POTABLE, ALCANTARILLADO DE ZAMORA, MICHOACÁN	Calidad del Agua y Cultura del Agua.	Programa para el tratamiento y suministro del agua	Construir a mantener un Zamora planeado, desarrollado sustentable mente, accesible, resiliente y con obras y servicios dignos, mediante la impl- mentación de acciones de promoción y fomento de la cultura del agua, así con o con la implementación de acciones para garantizar el suministro de agua e i. cantidad suficiente y de calidad para los habitantes del municipio.	Municipal	PNJDCDQA.- Porcentaje de caudal tratado de aguas residuales por cada 100 mil habitantes	Porcentaje	1.00	53,946,491.95	1.00	17,458,657.53	1.00	Ciudadanos Mujeres y Hombres	181,490

NOTAS: (16)


LIC. CARLOS ALBERTO SOTO BELGADO
PRESIDENTE DE LA JUNTA DE GOBIERNO


LIC. LUIS GUILLERMO LÓPEZ ROMERO
DIRECTOR DEL SAPAZ


CP. IMBERGEL PANTOJA
COORDINADOR FINANCIERO Y ADMINISTRATIVO


CP. JORGE MARTÍN AGUILAR TERRAZAS
COMISARIO

BUEN GOBIERNO

BUEN GOBIERNO

000434