


SISTEMA DE AGUA POTABLE ALCANTARILLADO DE ZAMORA
ESTADO DE ACTIVIDADES
DEL 01/04/2022 AL 30/06/2022
(EN PESOS)

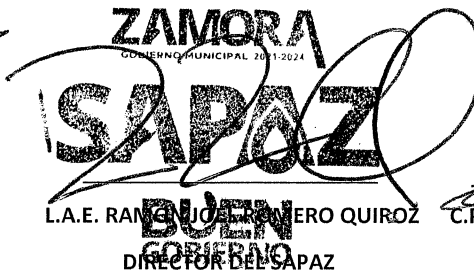
Concepto	2022	2021
INGRESOS Y OTROS BENEFICIOS		
INGRESOS DE GESTIÓN	\$79,202,552.92	\$97,108,576.59
Impuestos	\$0.00	\$0.00
Cuotas y Aportaciones de Seguridad Social	\$0.00	\$0.00
Contribuciones de Mejoras	\$0.00	\$0.00
Derechos	\$79,202,552.92	\$97,108,576.59
Productos	\$0.00	\$0.00
Aprovechamientos	\$0.00	\$0.00
Ingresos por Venta de Bienes y Prestación de Servicios	\$0.00	\$0.00
PARTICIPACIONES, APORTACIONES, CONVENIOS, INCENTIVOS DERIVADOS	\$2,916,806.00	\$4,958,487.00
Participaciones, Aportaciones, Convenios, Incentivos Derivados de la	\$2,916,806.00	\$4,958,487.00
Transferencias, Asignaciones, Subsidios y Subvenciones, y Pensiones y	\$0.00	\$0.00
OTROS INGRESOS Y BENEFICIOS	\$379.14	\$395,326.65
Ingresos Financieros	\$379.14	\$395,326.65
Incremento por Variación de Inventarios	\$0.00	\$0.00
Disminución del Exceso de Estimaciones por Pérdida o Deterioro u	\$0.00	\$0.00
Disminución del Exceso de Provisiones	\$0.00	\$0.00
Otros Ingresos y Beneficios Varios	\$0.00	\$0.00
Total de Ingresos y Otros Beneficios	\$82,119,738.06	\$102,462,390.24
GASTOS Y OTRAS PÉRDIDAS		
GASTOS DE FUNCIONAMIENTO	\$56,858,488.82	\$102,623,803.50
Servicios Personales	\$25,657,323.40	\$55,107,404.57
Materiales y Suministros	\$4,091,331.50	\$7,652,531.98
Servicios Generales	\$27,109,833.92	\$39,863,866.95
Trasferencias, Asignaciones, Subsidios y Otras Ayudas	\$0.00	\$0.00
Transferencias Internas y Asignaciones al Sector Público	\$0.00	\$0.00
Transferencias al Resto del Sector Público	\$0.00	\$0.00
Subsidios y Subvenciones	\$0.00	\$0.00
Ayudas Sociales	\$0.00	\$0.00
Pensiones y Jubilaciones	\$0.00	\$0.00
Transferencias a Fideicomisos, Mandatos y Contratos Análogos	\$0.00	\$0.00
Transferencia a la Seguridad Social	\$0.00	\$0.00
Donativos	\$0.00	\$0.00
Transferencias al Exterior	\$0.00	\$0.00
PARTICIPACIONES Y APORTACIONES	\$0.00	\$0.00
Participaciones	\$0.00	\$0.00
Aportaciones	\$0.00	\$0.00
Convenios	\$0.00	\$0.00
INTERESES, COMISIONES Y OTROS GASTOS DE LA DEUDA PÚBLICA	\$0.00	\$0.00
Intereses de la Deuda Pública	\$0.00	\$0.00
Comisiones de la Deuda Pública	\$0.00	\$0.00
Gastos de la Deuda Pública	\$0.00	\$0.00
Costo por Coberturas	\$0.00	\$0.00
Apoyos Financieros	\$0.00	\$0.00
OTROS GASTOS Y PÉRDIDAS EXTRAORDINARIAS	\$0.00	\$0.00
Estimaciones, Depreciaciones, Deterioros, Obsolescencia y	\$0.00	\$0.00
Provisiones	\$0.00	\$0.00
Disminución de inventarios	\$0.00	\$0.00
Aumento por Insuficiencia de Estimaciones por Pérdida o Deterioro u	\$0.00	\$0.00
Aumento por Insuficiencia de Provisiones	\$0.00	\$0.00
Otros Gastos	\$0.00	\$0.00
INVERSIÓN PÚBLICA	\$0.00	\$0.00
Inversión Pública no Capitalizable	\$0.00	\$0.00

000003


Total de Gastos y Otras Pérdidas	\$56.858.488.82	\$102.623.803.50
Resultados del Ejercicio (Ahorro/Desahorro)	\$25,261,249.24	-\$161,413.26



LIC. CARLOS ALBERTO SOTO DELGADO
PRESIDENTE DE LA JUNTA DE GOBIERNO



ZAMORA
GOBIERNO MUNICIPAL 2011-2024
SAPAZ
BUEN GOBIERNO
L.A.E. RANGEL JUAN FERRERO QUIROZ
DIRECTOR DEL SAPAZ



C.P. JORGE MARTÍN AGUILAR TERRAZAS
COMISARIO

"Bajo protesta de decir verdad, declaramos que este reporte y sus notas son razonablemente correctos, y son responsabilidad del emisor."