

SISTEMA DE AGUA POTABLE ALCANTARILLADO DE ZAMORA
ESTADO ANALÍTICO DE INGRESOS PRESUPUESTALES
POR ENTE PÚBLICO/CLASIFICACIÓN ECONÓMICA/RUBRO/TIPO
AL TRIMESTRE 2 (ABRIL - JUNIO DEL 2021)


| Fuente del Ingreso | Ley de Ingresos Estimada | Modificado | Devengado | Recaudado | Avance de Recaudación Recaudación/Estimación |
|---|--------------------------|---------------|------------------------|------------------------|---|
| 1 IMPUESTOS | | | | | |
| 11. IMPUESTOS SOBRE LOS INGRESOS | \$0.00 | \$0.00 | \$0.00 | \$0.00 | 0.00% |
| 12. IMPUESTOS SOBRE EL PATRIMONIO | \$0.00 | \$0.00 | \$0.00 | \$0.00 | 0.00% |
| 13. IMPUESTOS SOBRE LA PRODUCCIÓN, EL CONSUMO Y LAS TRANSACCIONES | \$0.00 | \$0.00 | \$0.00 | \$0.00 | 0.00% |
| 14. IMPUESTOS AL COMERCIO EXTERIOR | \$0.00 | \$0.00 | \$0.00 | \$0.00 | 0.00% |
| 15. IMPUESTOS SOBRE NÓMINAS Y ASIMILABLES | \$0.00 | \$0.00 | \$0.00 | \$0.00 | 0.00% |
| 16. IMPUESTOS ECOLÓGICOS | \$0.00 | \$0.00 | \$0.00 | \$0.00 | 0.00% |
| 17. ACCESORIOS DE IMPUESTOS | \$0.00 | \$0.00 | \$0.00 | \$0.00 | 0.00% |
| 18. OTROS IMPUESTOS | \$0.00 | \$0.00 | \$0.00 | \$0.00 | 0.00% |
| 19. IMPUESTOS NO COMPRENDIDOS EN LAS FRACCIONES DE LA LEY DE INGRESOS CAUSADAS EN | \$0.00 | \$0.00 | \$0.00 | \$0.00 | 0.00% |
| SUBTOTAL | \$0.00 | \$0.00 | \$0.00 | \$0.00 | 0.00% |
| 2 CUOTAS Y APORTACIONES DE SEGURIDAD SOCIAL | | | | | |
| 21. APORTACIONES PARA FONDOS DE VIVIENDA | \$0.00 | \$0.00 | \$0.00 | \$0.00 | 0.00% |
| 22. CUOTAS PARA EL SEGURO SOCIAL | \$0.00 | \$0.00 | \$0.00 | \$0.00 | 0.00% |
| 23. CUOTAS DE AHORRO PARA EL RETIRO | \$0.00 | \$0.00 | \$0.00 | \$0.00 | 0.00% |
| 24. OTRAS CUOTAS Y APORTACIONES PARA LA SEGURIDAD SOCIAL | \$0.00 | \$0.00 | \$0.00 | \$0.00 | 0.00% |
| 25. ACCESORIOS | \$0.00 | \$0.00 | \$0.00 | \$0.00 | 0.00% |
| SUBTOTAL | \$0.00 | \$0.00 | \$0.00 | \$0.00 | 0.00% |
| 3 CONTRIBUCIONES DE MEJORAS | | | | | |
| 31. CONTRIBUCIONES DE MEJORAS POR OBRAS PÚBLICAS | \$0.00 | \$0.00 | \$0.00 | \$0.00 | 0.00% |
| 39. CONTRIBUCIONES DE MEJORAS NO COMPRENDIDAS EN LAS FRACCIONES DE LA LEY DE INGR | \$0.00 | \$0.00 | \$0.00 | \$0.00 | 0.00% |
| SUBTOTAL | \$0.00 | \$0.00 | \$0.00 | \$0.00 | 0.00% |
| 4 DERECHOS | | | | | |
| 41. DERECHOS POR EL USO, GOCE, APROVECHAMIENTO O EXPLOTACIÓN DE BIENES DE DOMINIO | \$0.00 | \$0.00 | \$0.00 | \$0.00 | 0.00% |
| 42. DERECHOS A LOS HIDROCARBUROS | \$0.00 | \$0.00 | \$0.00 | \$0.00 | 0.00% |
| 43. DERECHOS POR PRESTACIÓN DE SERVICIOS | \$96,019,966.96 | \$0.00 | \$12,410,900.82 | \$12,410,900.82 | 12.93% |
| 44. OTROS DERECHOS | \$0.00 | \$0.00 | \$0.00 | \$0.00 | 0.00% |
| 45. ACCESORIOS DE DERECHOS | \$9,445,561.81 | \$0.00 | \$1,171,249.11 | \$1,171,249.11 | 12.40% |
| 49. DERECHOS NO COMPRENDIDOS EN LAS FRACCIONES DE LA LEY DE INGRESOS CAUSADAS EN | \$0.00 | \$0.00 | \$0.00 | \$0.00 | 0.00% |
| SUBTOTAL | \$105,465,528.77 | \$0.00 | \$13,582,149.93 | \$13,582,149.93 | 12.88% |
| 5 PRODUCTOS | | | | | |
| 51. PRODUCTOS DE TIPO CORRIENTE | \$9,650,000.00 | \$0.00 | \$191,421.62 | \$191,421.62 | 1.98% |
| 52. PRODUCTOS DE CAPITAL | \$0.00 | \$0.00 | \$0.00 | \$0.00 | 0.00% |
| 59. PRODUCTOS NO COMPRENDIDOS EN LAS FRACCIONES DE LA LEY DE INGRESOS CAUSADAS EN | \$0.00 | \$0.00 | \$0.00 | \$0.00 | 0.00% |
| SUBTOTAL | \$9,650,000.00 | \$0.00 | \$191,421.62 | \$191,421.62 | 1.98% |
| 6 APROVECHAMIENTOS | | | | | |
| 61. APROVECHAMIENTOS DE TIPO CORRIENTE | \$0.00 | \$0.00 | \$0.00 | \$0.00 | 0.00% |
| 62. APROVECHAMIENTOS DE CAPITAL | \$0.00 | \$0.00 | \$0.00 | \$0.00 | 0.00% |
| 69. APROVECHAMIENTOS NO COMPRENDIDOS EN LAS FRACCIONES DE LA LEY DE INGRESOS CAU | \$0.00 | \$0.00 | \$0.00 | \$0.00 | 0.00% |
| SUBTOTAL | \$0.00 | \$0.00 | \$0.00 | \$0.00 | 0.00% |
| 7 INGRESOS POR VENTAS DE BIENES Y SERVICIOS | | | | | |
| 71. INGRESOS POR VENTAS DE BIENES Y SERVICIOS DE ORGANISMOS DESCENTRALIZADOS | \$4,406,574.94 | \$0.00 | \$1,671,594.00 | \$1,671,594.00 | 37.93% |
| 72. INGRESOS DE OPERACIÓN DE ENTIDADES PARAESTATALES EMPRESARIALES | \$0.00 | \$0.00 | \$0.00 | \$0.00 | 0.00% |
| 73. INGRESOS POR VENTAS DE BIENES Y SERVICIOS PRODUCIDOS EN ESTABLECIMIENTOS DEL GO | \$0.00 | \$0.00 | \$0.00 | \$0.00 | 0.00% |
| SUBTOTAL | \$4,406,574.94 | \$0.00 | \$1,671,594.00 | \$1,671,594.00 | 37.93% |
| 8 PARTICIPACIONES Y APORTACIONES | | | | | |
| 81. PARTICIPACIONES | \$0.00 | \$0.00 | \$0.00 | \$0.00 | 0.00% |
| 82. APORTACIONES | \$0.00 | \$0.00 | \$0.00 | \$0.00 | 0.00% |
| 83. CONVENIOS | \$5,320,000.00 | \$0.00 | \$0.00 | \$0.00 | 0.00% |
| SUBTOTAL | \$5,320,000.00 | \$0.00 | \$0.00 | \$0.00 | 0.00% |
| 9 TRANSFERENCIAS, ASIGNACIONES, SUBSIDIOS Y OTRAS AYUDAS | | | | | |


000030


| | | | | | |
|--|------------------|--------|-----------------|-----------------|--------|
| 91. TRANSFERENCIAS INTERNAS Y ASIGNACIONES AL SECTOR PÚBLICO | \$0.00 | \$0.00 | \$0.00 | \$0.00 | 0.00% |
| 92. TRANSFERENCIAS AL RESTO DEL SECTOR PÚBLICO | \$0.00 | \$0.00 | \$0.00 | \$0.00 | 0.00% |
| 93. SUBSIDIOS Y SUBVENCIONES | \$0.00 | \$0.00 | \$0.00 | \$0.00 | 0.00% |
| 94. AYUDAS SOCIALES | \$0.00 | \$0.00 | \$0.00 | \$0.00 | 0.00% |
| 95. PENSIONES Y JUBILACIONES | \$0.00 | \$0.00 | \$0.00 | \$0.00 | 0.00% |
| 96. TRANSFERENCIAS A FIDEICOMISOS, MANDATOS Y ANÁLOGOS | \$0.00 | \$0.00 | \$0.00 | \$0.00 | 0.00% |
| SUBTOTAL | \$0.00 | \$0.00 | \$0.00 | \$0.00 | 0.00% |
| 0 INGRESOS DERIVADOS DE FINANCIAMIENTOS | | | | | |
| 01. ENDEUDAMIENTO INTERNO | \$0.00 | \$0.00 | \$0.00 | \$0.00 | 0.00% |
| 02. ENDEUDAMIENTO EXTERNO | \$0.00 | \$0.00 | \$0.00 | \$0.00 | 0.00% |
| SUBTOTAL | \$0.00 | \$0.00 | \$0.00 | \$0.00 | 0.00% |
| TOTAL | \$124,842,103.71 | \$0.00 | \$15,445,165.55 | \$15,445,165.55 | 12.37% |





 LIC. KARLO MARTÍN SARMAGÜEY ZAMORA
 PRESIDENTE DE LA JUNTA DE GOBIERNO




 ING. ROSENDO MARTÍNEZ BAUTISTA
 DIRECTOR DEL SARAZ
 ZAMORA 2018 - 2021




 ALFONSO NAVARRO GARCÍA
 CONTRALOR MUNICIPAL Y COMISARIO

Bajo protesta de decir verdad, declaramos que este reporte y sus datos son razonablemente correctos, y son responsabilidad del emisor.

000031