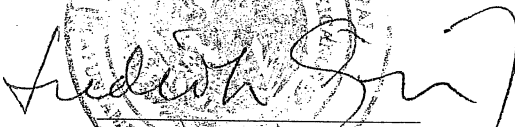




000009

SISTEMA DE AGUA POTABLE ALCANTARILLADO DE ZAMORA  
 Estado de Flujos de Efectivo  
 AL TRIMESTRE 1 (ENERO - MARZO DEL 2021)  
 (En pesos)  
 Fuente de financiamiento: 2504 PROSANEAR

CONCEPTO	AÑO ACTUAL	AÑO ANTERIOR
Flujos de efectivo de las actividades de gestión		
Origen		
Ingresos de Gestión		
Impuestos	\$0.00	\$0.00
Contribuciones de Mejoras	\$0.00	\$0.00
Derechos	\$0.00	\$0.00
Productos de Tipo Corriente	\$0.00	\$0.00
Aprovechamientos de Tipo Corriente	\$0.00	\$0.00
Ingresos por Venta de Bienes y Servicios	\$0.00	\$0.00
Ingresos no Comprendidos en las Fracciones de la Ley de Ingresos Causados en Ejercicios Fiscales Anteriores Pendientes de Liquidación	\$0.00	\$0.00
Participaciones y Aportaciones	\$0.00	\$0.00
Participaciones	\$0.00	\$0.00
Aportaciones	\$0.00	\$0.00
Convenios	\$0.00	\$0.00
Transferencias, Asignaciones, Subsidios y Otras ayudas	\$0.00	\$0.00
Transferencias Internas y Asignaciones del Sector Público	\$0.00	\$0.00
Transferencias del Resto del Sector Público	\$0.00	\$0.00
Subsidios y Subvenciones	\$0.00	\$0.00
Ayudas Sociales	\$0.00	\$0.00
Pensiones y Jubilaciones	\$0.00	\$0.00
Transferencias del Exterior	\$0.00	\$0.00
OTROS INGRESOS Y BENEFICIOS	\$0.00	\$0.00
APLICACIÓN		
Gastos de Operación (Corriente)		
Servicios Personales	\$0.00	\$0.00
Materiales y Suministros	\$0.00	\$0.00
Servicios Generales	\$0.00	\$0.00
Transferencias, Asignaciones, Subsidios y Otras Ayudas	\$0.00	\$0.00
Transferencias Internas y Asignaciones al Sector Público	\$0.00	\$0.00
Transferencias al resto del sector público	\$0.00	\$0.00
Subsidios y Subvenciones	\$0.00	\$0.00
Ayudas Sociales	\$0.00	\$0.00
Pensiones y Jubilaciones	\$0.00	\$0.00
Transferencias a Fideicomisos, Mandatos y Contratos Análogos	\$0.00	\$0.00
Transferencias a la seguridad social	\$0.00	\$0.00
Donativos	\$0.00	\$0.00
Transferencias al exterior	\$0.00	\$0.00
Intereses, comisiones y otros gastos de la deuda publica	\$0.00	\$0.00
Participaciones y Aportaciones		
Participaciones		
Aportaciones		
Convenios		
Flujos netos de efectivo de las actividades de operación	\$0.00	\$0.00
Flujos de efectivo de las actividades de inversión		
Origen		
Contribuciones de Capital	\$0.00	\$0.00
Venta de Activos Físicos	\$0.00	\$0.00
Otros	\$0.00	\$0.00
Aplicación		
Bienes Inmuebles y Muebles	\$0.00	\$0.00
Construcciones en Proceso (Obra Pública)	\$0.00	\$0.00
Otros	\$0.00	\$0.00
Flujos netos de Efectivo por Actividades de Inversión	\$0.00	\$0.00
Flujo de Efectivo de las Actividades de Financiamiento		
Origen	\$261,964.02	\$0.00
Endeudamiento Neto	\$0.00	\$0.00
Interno	\$0.00	\$0.00
Externo		
Incremento de Otros Pasivos	\$0.00	\$0.00
Disminución de Activos Financieros	\$261,964.02	\$0.00
Aplicación	\$2,151,724.31	\$0.00
Incremento de Activos Financieros	\$261,964.02	\$0.00
Servicios de la Deuda		
Interno	\$0.00	\$0.00
Externo	\$0.00	\$0.00
Disminución de otros Pasivos		
Flujos netos de Efectivo por Actividades de Financiamiento	\$1,889,760.29	\$0.00
Incremento/Disminución Neta en el Efectivo y Equivalentes al Efectivo	-\$1,889,760.29	\$0.00
Efectivo y Equivalentes al Efectivo al Inicio del Ejercicio	\$0.00	\$0.00
Efectivo y Equivalentes al Efectivo al Final del Ejercicio	\$0.00	\$0.00

  
 DRA. JUDITH NÁJERA ALVARADO  
 SINDICO MUNICIPAL EN SU CARÁCTER DE SUPLENTE DEL PRESIDENTE DE LA  
 JUNTA DE GOBIERNO

  
 LIC. ROSENDO MARTÍNEZ BAUTISTA  
 DIRECTOR DE  
 ZAMORA 2021

  
 LIC. ALFONSO NAVARRO GARCÍA  
 CONTRALOR MUNICIPAL Y COMISARIO

"Bajo protesta de decir verdad, declaramos que este reporte y sus notas son la copia original de los hechos, y son responsabilidad del emisor."