




SISTEMA DE AGUA POTABLE ALCANTARILLADO DE ZAMORA
ESTADO ANALÍTICO DE INGRESOS PRESUPUESTALES
POR ENTE PÚBLICO/RUBRO/TIPO
AL TRIMESTRE 4 (OCTUBRE - DICIEMBRE DEL 2020)

| Fuente del Ingreso | Ley de Ingresos Estimada | Modificado | Devengado | Recaudado | Avance de Recaudación Recaudación/Estimación |
|-------------------------------------------------------------------------------------|--------------------------|------------|-----------------|-----------------|-------------------------------------------------|
| 1 IMPUESTOS | | | | | |
| 11. IMPUESTOS SOBRE LOS INGRESOS | \$0.00 | \$0.00 | \$0.00 | \$0.00 | 0.00% |
| 12. IMPUESTOS SOBRE EL PATRIMONIO | \$0.00 | \$0.00 | \$0.00 | \$0.00 | 0.00% |
| 13. IMPUESTOS SOBRE LA PRODUCCIÓN, EL CONSUMO Y LAS TRANSACCIONES | \$0.00 | \$0.00 | \$0.00 | \$0.00 | 0.00% |
| 14. IMPUESTOS AL COMERCIO EXTERIOR | \$0.00 | \$0.00 | \$0.00 | \$0.00 | 0.00% |
| 15. IMPUESTOS SOBRE NÓMINAS Y ASIMILABLES | \$0.00 | \$0.00 | \$0.00 | \$0.00 | 0.00% |
| 16. IMPUESTOS ECOLÓGICOS | \$0.00 | \$0.00 | \$0.00 | \$0.00 | 0.00% |
| 17. ACCESORIOS DE IMPUESTOS | \$0.00 | \$0.00 | \$0.00 | \$0.00 | 0.00% |
| 18. OTROS IMPUESTOS | \$0.00 | \$0.00 | \$0.00 | \$0.00 | 0.00% |
| 19. IMPUESTOS NO COMPRENDIDOS EN LAS FRACCIONES DE LA LEY DE INGRESOS CAUSADAS EN | \$0.00 | \$0.00 | \$0.00 | \$0.00 | 0.00% |
| SUBTOTAL | \$0.00 | \$0.00 | \$0.00 | \$0.00 | 0.00% |
| 2 CUOTAS Y APORTACIONES DE SEGURIDAD SOCIAL | | | | | |
| 21. APORTACIONES PARA FONDOS DE VIVIENDA | \$0.00 | \$0.00 | \$0.00 | \$0.00 | 0.00% |
| 22. CUOTAS PARA EL SEGURO SOCIAL | \$0.00 | \$0.00 | \$0.00 | \$0.00 | 0.00% |
| 23. CUOTAS DE AHORRO PARA EL RETIRO | \$0.00 | \$0.00 | \$0.00 | \$0.00 | 0.00% |
| 24. OTRAS CUOTAS Y APORTACIONES PARA LA SEGURIDAD SOCIAL | \$0.00 | \$0.00 | \$0.00 | \$0.00 | 0.00% |
| 25. ACCESORIOS | \$0.00 | \$0.00 | \$0.00 | \$0.00 | 0.00% |
| SUBTOTAL | \$0.00 | \$0.00 | \$0.00 | \$0.00 | 0.00% |
| 3 CONTRIBUCIONES DE MEJORAS | | | | | |
| 31. CONTRIBUCIONES DE MEJORAS POR OBRAS PÚBLICAS | \$0.00 | \$0.00 | \$0.00 | \$0.00 | 0.00% |
| 39. CONTRIBUCIONES DE MEJORAS NO COMPRENDIDAS EN LAS FRACCIONES DE LA LEY DE INGR | \$0.00 | \$0.00 | \$0.00 | \$0.00 | 0.00% |
| SUBTOTAL | \$0.00 | \$0.00 | \$0.00 | \$0.00 | 0.00% |
| 4 DERECHOS | | | | | |
| 41. DERECHOS POR EL USO, GOCE, APROVECHAMIENTO O EXPLOTACIÓN DE BIENES DE DOMINIO | \$0.00 | \$0.00 | \$0.00 | \$0.00 | 0.00% |
| 42. DERECHOS A LOS HIDROCARBUROS | \$0.00 | \$0.00 | \$0.00 | \$0.00 | 0.00% |
| 43. DERECHOS POR PRESTACIÓN DE SERVICIOS | \$96,032,259.61 | \$0.00 | \$18,332,343.07 | \$18,332,343.07 | 19.09% |
| 44. OTROS DERECHOS | \$0.00 | \$0.00 | \$0.00 | \$0.00 | 0.00% |
| 45. ACCESORIOS DE DERECHOS | \$9,445,561.80 | \$0.00 | \$2,555,557.87 | \$2,555,557.87 | 27.06% |
| 49. DERECHOS NO COMPRENDIDOS EN LAS FRACCIONES DE LA LEY DE INGRESOS CAUSADAS EN | \$0.00 | \$0.00 | \$0.00 | \$0.00 | 0.00% |
| SUBTOTAL | \$105,477,821.41 | \$0.00 | \$20,887,900.94 | \$20,887,900.94 | 19.80% |
| 5 PRODUCTOS | | | | | |
| 51. PRODUCTOS DE TIPO CORRIENTE | \$11,402,000.00 | \$0.00 | \$117,816.16 | \$117,816.16 | 1.03% |
| 52. PRODUCTOS DE CAPITAL | \$0.00 | \$0.00 | \$0.00 | \$0.00 | 0.00% |
| 59. PRODUCTOS NO COMPRENDIDOS EN LAS FRACCIONES DE LA LEY DE INGRESOS CAUSADAS E | \$0.00 | \$0.00 | \$0.00 | \$0.00 | 0.00% |
| SUBTOTAL | \$11,402,000.00 | \$0.00 | \$117,816.16 | \$117,816.16 | 1.03% |
| 6 APROVECHAMIENTOS | | | | | |
| 61. APROVECHAMIENTOS DE TIPO CORRIENTE | \$0.00 | \$0.00 | \$0.00 | \$0.00 | 0.00% |
| 62. APROVECHAMIENTOS DE CAPITAL | \$0.00 | \$0.00 | \$0.00 | \$0.00 | 0.00% |
| 69. APROVECHAMIENTOS NO COMPRENDIDOS EN LAS FRACCIONES DE LA LEY DE INGRESOS CAL | \$0.00 | \$0.00 | \$0.00 | \$0.00 | 0.00% |
| SUBTOTAL | \$0.00 | \$0.00 | \$0.00 | \$0.00 | 0.00% |
| 7 INGRESOS POR VENTAS DE BIENES Y SERVICIOS | | | | | |
| 71. INGRESOS POR VENTAS DE BIENES Y SERVICIOS DE ORGANISMOS DESCENTRALIZADOS | \$4,413,238.38 | \$0.00 | \$1,490,647.98 | \$1,490,647.98 | 33.78% |
| 72. INGRESOS DE OPERACIÓN DE ENTIDADES PARAESTATALES EMPRESARIALES | \$0.00 | \$0.00 | \$0.00 | \$0.00 | 0.00% |
| 73. INGRESOS POR VENTAS DE BIENES Y SERVICIOS PRODUCIDOS EN ESTABLECIMIENTOS DEL GO | \$0.00 | \$0.00 | \$0.00 | \$0.00 | 0.00% |
| SUBTOTAL | \$4,413,238.38 | \$0.00 | \$1,490,647.98 | \$1,490,647.98 | 33.78% |
| 8 PARTICIPACIONES Y APORTACIONES | | | | | |
| 81. PARTICIPACIONES | \$0.00 | \$0.00 | \$4,668,764.00 | \$4,668,764.00 | 0.00% |
| 82. APORTACIONES | \$0.00 | \$0.00 | \$0.00 | \$0.00 | 0.00% |
| 83. CONVENIOS | \$23,725,940.21 | \$0.00 | \$0.00 | \$0.00 | 0.00% |
| SUBTOTAL | \$23,725,940.21 | \$0.00 | \$4,668,764.00 | \$4,668,764.00 | 19.68% |
| 9 TRANSFERENCIAS, ASIGNACIONES, SUBSIDIOS Y OTRAS AYUDAS | | | | | |
| 91. TRANSFERENCIAS INTERNAS Y ASIGNACIONES AL SECTOR PÚBLICO | \$0.00 | \$0.00 | \$0.00 | \$0.00 | 0.00% |
| 92. TRANSFERENCIAS AL RESTO DEL SECTOR PÚBLICO | \$0.00 | \$0.00 | \$0.00 | \$0.00 | 0.00% |
| 93. SUBSIDIOS Y SUBVENCIONES | \$0.00 | \$0.00 | \$0.00 | \$0.00 | 0.00% |
| 94. AYUDAS SOCIALES | \$0.00 | \$0.00 | \$0.00 | \$0.00 | 0.00% |
| 95. PENSIONES Y JUBILACIONES | \$0.00 | \$0.00 | \$0.00 | \$0.00 | 0.00% |
| 96. TRANSFERENCIAS A FIDEICOMISOS, MANDATOS Y ANÁLOGOS | \$0.00 | \$0.00 | \$0.00 | \$0.00 | 0.00% |
| SUBTOTAL | \$0.00 | \$0.00 | \$0.00 | \$0.00 | 0.00% |
| 0 INGRESOS DERIVADOS DE FINANCIAMIENTOS | | | | | |
| 01. ENDEUDAMIENTO INTERNO | \$0.00 | \$0.00 | \$0.00 | \$0.00 | 0.00% |
| 02. ENDEUDAMIENTO EXTERNO | \$0.00 | \$0.00 | \$0.00 | \$0.00 | 0.00% |
| SUBTOTAL | \$0.00 | \$0.00 | \$0.00 | \$0.00 | 0.00% |
| TOTAL | \$145,019,000.00 | \$0.00 | \$27,165,129.08 | \$27,165,129.08 | 18.73% |


 LIC. MARTÍN SAMAGUEY CÁRDENAS
 PRESIDENTE DE LA JUNTA DE GOBIERNO


 ING. ROSENDO MARTÍNEZ BARRERA
 DIRECTOR DEL SAPAZ


 C. ALFONSO NAVARRO GARCÍA
 CONTRALOR MUNICIPAL Y COMISARIO